

KDV

info brochure



kids
konnnect





Seizoenen

Feesten

Mensen jij en ik

Dieren en natuur



In en om het huis

Fantasie en plezier



Wat is DoenKids voor 0 tot 4 jaar?

DoenKids heeft een online database ontwikkeld met activiteiten voor baby's, dreumesen en peuters. Een ideale ondersteuning voor iedere pedagogisch medewerker! Bij iedere activiteit staat omschreven welke ontwikkelingsgebieden je stimuleert. Dit is ook meteen handig voor het maken van nieuwsbrieven voor ouders. Via een vrolijk en goed uitziend programma informeer je ouders helder en uitgebreid. Voor jezelf maak je een handige planning en kun je een materiaallijst per programma downloaden. De activiteiten zijn duidelijk omschreven en kosten weinig voorbereidingstijd. Inspirerend en tijdsbesparend dus!

DoenKids en VVE

DoenKids is geen VVE programma! Gebruik je een VVE methode zoals Uk & Puk, Peuterplein, Piramide of Doe meer met Bas dan biedt DoenKids je een ideale aanvulling en ondersteuning op deze methodes. In deze brochure staat steeds vermeld per thema bij welk VVE-thema van welke methode je dit thema als aanvulling kan gebruiken.

Welke thema's?

Natuurlijk bieden wij alle bekende thema's aan, zoals Verkeer, Ziek en Gezond, Eet smakelijk, Familie, Dit is mijn huis en ook alle seizoenen komen aan bod.

Daarnaast hebben we ook compleet nieuwe thema's uitgewerkt. Voorbeelden hiervan zijn:

Op de boerderij
Ik vind jou lief
Oranje Boven
Sprookjes
Circus
Modderplezier

Piramide 
Peuterplein 
Uk & Puk 
Doe meer met Bas 

Alle illustraties worden speciaal voor DoenKids gemaakt. Ook werken we met foto's en heeft ieder thema een eigen set met woordkaarten in het Nederlands en Engels.

Wij hopen dat je veel plezier hebt met het werken ipv de DoenKids database. Mis jij nog een bepaald thema of heb je andere vragen of opmerkingen?

Neem dan gerust even contact met ons op!

Vriendelijke groet,
Het team van DoenKids



www.doenkids.nl | info@doenkids
085-4001100 (Let op: kies eerst 1 voor support en dan 5 voor DoenKids)

Opbouw van de thema's

Veel kinderdagverblijven en peuterspeelzalen werken thematisch. Het thema loopt als het ware als een rode draad door de weken heen. Binnen deze thema's komen alle ontwikkelingsgebieden aan bod tijdens deze weken.

In de DoenKids database kun je meer dan 30 thema's vinden met diverse activiteiten. Deze thema's zijn gerelateerd aan diverse bekende VVE-thema's.

Elk thema dat door DoenKids uitgewerkt is bevat een aantal standaard activiteiten.

Deze standaard activiteiten bestaan uit: een set woordkaarten in een illustratieve en foto versie, liedjes, een bingospel en een memoryspel.

Opbouw van een DoenKids thema

Een DoenKids thema bestaat uit een zesweeks programma. Deze zes weken zijn opgedeeld in drie blokken van elk twee weken. De standaard activiteiten (zoals hierboven beschreven) komen in elk thema weer terug in het programma. Ook komen tijdens deze zes weken de verschillende ontwikkelingsgebieden aan bod en wisselen ze elkaar af.

Ebook

De DoenKids programma's worden elk ondersteund door een **e-book**.

Het e-book bestaat onder andere uit boekentips, liedjes, tips voor uitjes,

tips voor thuis, werken met hoeken binnen het

thema en nog veel meer! Het e-book geeft de pedagogisch medewerker inspiratie om het thema vorm te geven en hierin verdieping aan te brengen.



Ouderbrief / themabrief

Elk thema binnen DoenKids heeft een eigen ouderbrief/themabrief. Deze brief is voor elk thema binnen hetzelfde format vormgegeven. Je kunt de ouderbrief aanpassen waar nodig, of je kunt zelf voor jullie organisatie een ouderbrief samenstellen in DoenKids. Zo kun je richting ouders communiceren hoe en wanneer jullie gaan werken aan een bepaald thema.

Planning voor op de groep

Elk thema bevat een activiteitenplanner voor de pedagogisch medewerker. Alle activiteiten samen vormen de activiteitenplanner voor de groep. De draaiboeken van de activiteiten kun je vervolgens als een pdf-bestand downloaden.

De pedagogisch medewerker kan zodoende in één oogopslag zien wat er die dag op de planning staat. Elke activiteitenplanning is voorzien van een materiaallijst. Deze materiaallijst kun je als een pdf-bestand downloaden. Deze geeft je een handig overzicht om inkopen te doen, zodat je goed voorbereid aan je thema kunt beginnen.



Week 1 en week 2
06 apr. t/m 17 apr.
Programma week 1 en week 2: 'Vier de lente met Puk!'
Onderstaande activiteiten komen tijdens deze twee weken aan bod. Je stimuleert door middel van deze activiteiten verschillende ontwikkelingsgebieden van het kind.

Activiteiten week 1

- Lente zonnevanger**
Zoek samen naar verschillende natuurlijke materialen. Knutsel een leuke lente zonnevanger en hang de zonnevanger voor het raam. Dat ziet er mooi uit!
- Lentepret**
Het zonnetje schijnt, er groeien weer blaadjes aan de boom en er worden jonge dieren geboren. We worden vrolijk van de lente! We gaan daarom allemaal vrolijke lentepelletjes spelen. Doe je mee?
- Plantenbak: ontdek hoe zaadjes groeien**
We gaan zaadjes in een eierdooze planten. Als het zaadje is uitgekomen tot een plantje, dan zetten we hem in de aarde. Zo zien we het zaadje uitgroeien tot een plant!
- Woordkaarten thema lente**
We ontdekken samen steeds meer nieuwe woorden zoals de narcis, de gietier en het blad in het Nederlands en in het Engels.

Activiteiten week 2

- Schilderen met bloemen**
Heb je thuis nog bloemen op de vaas staan die je weg wil gooien? Neem ze dan mee. Wij gaan hier namelijk mee schilderen en ontdekken allerlei verschillende patronen!
- Vienderdans**
Een bewegingsactiviteit op klassieke muziek. We dansen als vienders op de 'Turkish March' van Mozart!
- Fladder vragenspel**
Wat weten jullie van de lente? Komt na de lente de herfst? Groeien er in de lente veel bloemen? Deze vragen komen aan bod tijdens de quiz. Oh ja: je moet er ook flink bij bewegen!
- Liedjes thema lente**
We gaan allerlei liedjes zingen binnen het thema lente. Zing je mee?
- Extra optie Foto woordkaarten lente**
We ontdekken samen steeds meer nieuwe woorden binnen het thema lente. Woorden zoals het kuiken, de krokus, de bloembol komen aan bod in het Nederlands en in het Engels.

taalontwikkeling cognitieve ontwikkeling creatieve ontwikkeling motorische ontwikkeling sociaal- emotionele ontwikkeling

Materiaallijsten
Leve de lente: week 1 en week 2
Voorbeeldaccount
Programmeer KDV
06 apr. t/m 17 apr.

Activiteiten week 1
Creatief: Lente zonnevanger

Wat heb je nodig?

- verschillende natuurlijke materialen
- zelfklevend plakfolie (doorzichtig)
- perforator
- takken
- draad
- een tas voor de natuurlijke materialen
- visdraad
- evt. ijslollystokjes

Sociaal-emotioneel: Lentepret

Wat heb je nodig?

- knuffeldieren (schaap, koe eend, kip konijn enz.)
- plastic ei

Cognitief: Plantenbak: ontdek hoe zaadjes groeien

Wat heb je nodig?

- (groente) zaadjes
- kartonnen eierdooz
- potgrond
- plantenspuit
- tuinschepje
- schaar

kids connect

Koppeling met KidsKconnect

Via DoenKids kun je de ouderbrief/ themabrief, het programma of de planning voor op de groep delen in het ouderportaal KidsKconnect. Op die manier kunnen ouders in de app zien wat voor thema en activiteiten de komende tijd op de planning staan.





Werken met ontwikkelingsgebieden

Binnen kinderopvangorganisaties worden diverse VVE methodes en kindvolgsystemen gebruikt. Qua VVE methodes kun je in onze brochure lezen hoe DoenKids hier op aansluit. Daarnaast werken veel PM-ers ook met een kindvolgsysteem. Hoe zouden we DoenKids hier op aan kunnen laten sluiten? We hebben gekeken naar diverse kindvolgsystemen zoals Kijk!, Looqin, Doen, praten, bewegen en rekenen, enzovoort. Geïnspireerd op deze kindvolgsystemen hebben wij ontwikkelingsdoelen bepaald die wij koppelen aan de ontwikkelingsgebieden van de activiteiten voor baby, dreumes en peuter.

Hoe zoek je nu naar een passende activiteit in DoenKids?

- Alle activiteiten zijn gecategoriseerd op soort activiteit. Denk hierbij o.a. aan spel, natuur, ontdekken, creatief, muziek en dans.
- Aan de activiteiten zijn ontwikkelingsgebieden gekoppeld, zoals de cognitieve ontwikkeling, motorische ontwikkeling, sociaal-emotionele ontwikkeling en de taalontwikkeling.
- Ieder ontwikkelingsgebied is onderverdeeld in ontwikkelingsdoelen. Zo kun je de ontwikkelingsdoelen vinden waar je graag aan wilt werken.

DoenKids wil op deze manier de zoekfunctie makkelijker maken zodat je gericht aan de slag kunt gaan. Je kunt deze ontwikkelingsdoelen per kind toepassen tijdens een activiteit, maar ook per groep. Hier kun je dus rekening mee houden met het samenstellen van je programma.



Ontwikkelingsgebieden



Sociaal-emotionele ontwikkeling

- Zelfstandigheid
- Omgaan met anderen
- Zelfbeeld
- Wereldoriëntatie



Taalontwikkeling

- Mondelinge taalontwikkeling
- Schriftelijke taalontwikkeling
- Ontluikende geletterdheid



Motorische ontwikkeling

- Grove motoriek
- Fijne motoriek
- Sensomotorische ontwikkeling



Cognitieve ontwikkeling

- Getallen
- Sorteren en ordenen
- Kleuren en vormen
- Meten



Creatieve ontwikkeling

- Muzikale expressie
- Beeldende expressie





Seizoenen

Leve de lente

De lammetjes in de wei, de natuur die weer volop in bloei staat...wij vieren de lente! We gaan er op uit om bloemen en planten te vinden, we ontdekken hoe een bloem groeit, spelen lentespeltjes met dierengeluiden en schilderen tulpen met vorken. We zingen vrolijke lenteliedjes en leren nieuwe woorden met de woordkaarten.



Sluit aan bij:

-  Holletje, bolletje, lente
-  Lente






Zonnige zomer

Lekker met je blote voeten in het zand, spelen met én in het water en heerlijke ijsjes eten. We knutselen zonnevangers, ontdekken hoe iets kan drijven en zinken, voelen en ontdekken met onze blote voeten en doen een ijscomanspeltje. Genoeg leuke liedjes om te zingen met de liedjeskaarten of leer de woorden van de woordkaarten!



Sluit aan bij:

-  Zomertijd: Zomerkriebels
-  Zomer
-  Oef wat warm



Seizoenen






Hoera 't is herfst

Als de blaadjes weer gaan verkleuren en van de bomen vallen dan weten we: het is herfst! We gaan samen op bladerenjacht, maken een doolhof, spelen spelletjes met een paraplu en maken een kleurige herfstboom. We testen of je net zo hard kan blazen als de wind en spelen memory met de herfstkaarten.



Sluit aan bij:


-  Herfst: Ritsel, ritsel herfstblad
-  Herfst
-  Regen



Brrrr koud hé?

We hebben het over sneeuw, ijs, vriezen en warme winterse kleding. We toveren onszelf om tot sneeuwpop, dansen de winterdans en ontdekken wat sneeuwballietjes zijn. Samen spelen we het sneeuwpret spellencircuit en "borduren" een winterse sjaal.

Sluit aan bij:

-  Winter
-  Brr het is koud



Feesten

Pasen



Verven, experimenteren en paasplezier met eieren staat voorop in dit programma. We laten eieren rollen, testen of ze gaan drijven op zinken en maken zelfs vulkaan eieren. Ook luisteren we naar de geluiden in eieren en springen we mee met de paashaas. Misschien wel de leukste activiteit: 'action painting' met eierschalen!



Oranje boven

Echte kaasliefebbers opgelet: dit is een typisch Hollands programma. We juichen mee met het Nederlands elftal en maken gouden armbanden voor de Koning en Koningin. Verder houden we een Hollandse fotoshoot, gaan we dansen met klompen aan, proeven we hoe Nederland smaakt en hebben we een bingospeurtocht die ons kriskras door Nederland heen leidt.



Feesten

Sinterklaas

Zie ginds komt de stoomboot, uit Spanje weer aan! We stempelen de stoomboot en spelen met inpakpapier. We helpen Piet om zijn goede kleur sok te vinden en om de verloren pepernoten terug te vinden. We testen onze lenigheid en proberen net zoveel grappen te maken als de echte pieten. Natuurlijk maken we ook de baard van Sinterklaas na, met scheerschuim!



Kerst

Als Sinterklaas vertrokken is kunnen we ons verheugen op het Kerstfeest. We maken kerst in een fles, sorteren kerstballen en hebben een uitdagend kerstklokjes parcours. Van aardappelen maken we kerstballen en we smullen van pita kerstboompjes. Samen spelen we bingo, spannend én gezellig!



Mensen jij en ik



Ziek en gezond

Met tandpasta en zogenaamde verf maken we prachtige kunstwerken, ook opereren we als heuse dokters. We bouwen een eigen wasstraat om vieze tanden te kunnen poetsen en tellen 'pilletjes' in een potje. We poetsen snottebellen weg, maken er een leuke dans van en knutselen met pleisters en verband.



Sluit aan bij:

△ Ziek en gezond: Kusje...beter!

👶 Hatsjoe



Mijn familie

We versieren een beschuitje, maken een familie-verstop-boom en spelen een gezellig kruispelletje. Ook leren we onze familie beter kennen: we bouwen ze na en gaan puzzelen met foto's! Met onze lievelingsknuffel spelen we leuke logeerspelletjes en we gaan stempelen, goed voor de fijne motoriek!



Sluit aan bij:

△ Mensen: Ik en jij

🐦 Familie

👶 Ik en mijn familie



Mensen jij en ik

Ik vind jou lief

Liefde: je komt het overal tegen! Wie zijn je vrienden, wat is delen en wie vinden we allemaal lief? Spelenderwijs ontdekken we van alles rondom dit thema. Speel het spel 'Samen naar de overkant', maak een vriendschapsarmband en ontdek verschillende kleuren in de activiteit 'Vrienden kleurenmix'. Oh ja we proeven ook nog heerlijke fruitige hartjes!



De wereld rond

Reis de wereld rond met Chinese lantaarns, een indianentent of al dansend en zingend met instrumenten van over de hele wereld. Geniet van de sterrenhemel in een doos of rijg op verschillende manieren pasta aan elkaar. Hand in hand verkennen we alle culturen!



Mensen jij en ik



Van top tot teen

Ontdek al spelend de wereld en jezelf! Voor de jongste kinderen is het gezicht heel interessant om te voelen en voor de wat oudere kinderen kunnen de zintuigen worden ontdekt door verschillende materialen te voelen. Doe een lichaamsdelenrace, ga rollen met je lijf of heerlijk voetverven. Naast het ontdekken van je eigen lichaam komen we er ook achter dat iedereen anders: hoe zie jij eruit als klei portret?

Sluit aan bij:

-  Mensen: Ik en jij
-  Je lichaam
-  Dit ben ik
-  Ik ben Bas



Van klein tot groot

Van grote reuzen en kleine kabouteren tot olifanten en muizen: overal zijn wel tegenstellingen van klein tot groot te vinden. Bij dit thema komt dan ook van alles naar voren! Scheur grote en kleine stukken papier of speel 'het kabouterdje en de reus'. We kijken naar groot en klein in de natuur, bij dieren en natuurlijk thuis! Wat zien we allemaal voor groots en kunnen we ook iets heel kleins opsporen?

Sluit aan bij:

-  Reuzen en kabouteren



Mensen jij en ik

Ik ga logeren

We hebben het over de leuke kanten van logeren. Zo dansen we in onze pyjama's, eten we gezonde pyjamaparty snacks, we proberen sterren te tellen tijdens een leuk spelletje en knutselen we een speciaal logerbed voor onze knuffel.



Sluit aan bij:



Welterusten Bas



Smullen bij de bakker

Wat zouden we toch zonder de bakker moeten? Samen leren we waar ons brood vandaan komt, maken we taartjes van zand en modder, voeren we een proefje uit met brood en kleuren we een boterham placemat.



Dieren en natuur

Op de boerderij

Wat een ontdekkingstocht: er is van alles te beleven op de boerderij. We spelen vingerpoppetjes parade, hiermee stimuleren we de ontwikkeling van het zicht van de jongste baby's! Verder maken we varkens, gaan we koeien melken, zoeken we de ontsnapte dieren van Boer Boris en luisteren we naar alle dieren op de boerderij!



Sluit aan bij:

 Met Bas naar de boerderij



Modderplezier

Maak een modderbadje en wees klaar om lekker vies te worden. Grabbel met de kleinsten om schatten te vinden, laat boerderijdieren badderen in de modder en maak heerlijke moddersoep. Houd een spannende modderloop of maak enge moddermonsters! Ook kun je gaan verven met modder, dat is leuk voor alle leeftijden!



Dieren en natuur



Waf, miauw, blub: onze huisdieren

We gaan ons beestachtig gedragen tijdens dit thema. Hoe beweegt een huisdier? Wat voor geluid maakt een huisdier? En wat eet een huisdier? Allemaal vragen waar we antwoord op krijgen. Binnen dit thema leer je wat een huisdier is, hoe je goed voor een huisdier zorgt en wat er allemaal bij een huisdier hoort.

We maken er samen een beestenboek van!



Sluit aan bij:

 Huisdieren

In en om het huis



Hoera, het is feest!

Alle leeftijden beleven veel plezier aan het uitpakken van cadeautjes. Dit gaan we dan ook doen! Dans samen op vrolijke muziek en maak een leuke verjaardagskaart. We puzzelen met confetti, maken eetbare feesthoedjes en matchen de juiste vormen kaarsjes en taarten bij elkaar. Bouw een gezellig feestje samen!



Sluit aan bij:

 Hoera met Bas!





In en om het huis

Verkeer

Een heerlijk babyspel is helikopter met een doekje! Maar natuurlijk kunnen we ook verven met wieltjes, maken we een bubbeltjesweg en racen we over zelfgemaakte wegen. We maken ons eigen vliegtuig en rijden samen als een vrachtwagen. Voor rood licht gaan we stoppen en we speuren naar geluiden in het verkeer!



Sluit aan bij:

-  Verkeer: Broem tingeling
-  Met Bas op stap

Dit is mijn huis

De kleinsten kunnen kruipen in een kartonnen doos en dit gebruiken als huis, terwijl het natuurlijk ook leuk is om te kijken naar de huizen waar dieren wonen. We proeven huisjes van groente, sorteren onze spullen in kamertjes en stempelen huisjes met sponzen. En natuurlijk metselen we ook even een muurtje: de basis van ons huis!



Sluit aan bij:

-  Wonen: Wie komt er in mijn huisje?



In en om het huis



Kijk eens wat ik aan heb!

Wij kijken met de kinderen naar de diverse soorten kleding. Wat draag je in welk seizoen? We doen een sjalendans, voelen diverse stofjes, doen zelf de was, spelen schoenenmemory, sorteren de sokken op kleur en nog veel meer.

Sluit aan bij:

△ Kleding : Dat wil ik aan!

👤 Wat heb jij aan vandaag?



Smakelijk eten

Wat voelt rijst raar zeg! Ook voelen we aan wolkendeeg en verven we met yoghurt. Maar natuurlijk gaan we ook onderzoek doen bij fruitzaadjes, spelen we ijsjes memory en we sorteren verschillende soorten groente en fruit op kleur. We spelen obertje en kleien ons favoriete eten. Proeven en ontdekken staat voorop!



Sluit aan bij:

△ Eten en drinken: Mmm, lekker eten!

👤 Bas in de keuken

👤 Eet smakelijk!



In en om het huis

we papier
~~tomaten~~ citroen
 yoghurt
 1 kilo gehakt
 2 appelsap



Wij doen boodschappen

Samen boodschappen doen is gezellig! We kijken rond in de winkel, mogen zelf een mandje dragen en gaan op zoek naar alles wat we nodig hebben. Wie heeft het eerste de bingo met alle boodschappen? We ontdekken welke winkels er allemaal zijn.



Bouw je mee?

Er vindt een grote verbouwing plaats op het kinderdagverblijf. Een muurtje metselen, dansen op de bouwplaats: niets is te gek. De jongste kinderen kunnen echte baby bouwactiviteiten doen en de oudere kinderen kunnen al gymmend hun eigen huis bouwen!



Fantasia en plezier

SPROOKJES

Er was eens... een sprookjesachtig kunstwerk! Hiermee prikkel je de fantasie, net als bij het maken van toverdrankjes en het spelen van een kabouter muziekspel. We maken feeënstof, spelen een klein duimpje parcours en maken een heuse draak! Pas maar op voor de boze wolf!



Sluit aan bij:



Reuzen en kabouters



Wij maken muziek

Overal om ons heen is muziek en geluid. We zingen vaak samen liedjes maar nu gaan we ook instrumenten bespelen. Samen maken we instrumenten van allerlei voorwerpen. Dansen op muziek hoort er zeker bij. Jij danst toch ook mee?



Sluit aan bij:

△ Kunst natuurlijk!



Fantasie en plezier

Circus

Dit is een programma voor echte acrobaten en te gekke clowns! Wist je dat baby's ook ware circusartiesten zijn? We spelen met ballonnen, knutselen een lief leeuwje, springen door een hoepel en helpen clowntje Piet zijn ballonnen terug te vinden. Natuurlijk dansen, ringoien en gymmen we er op los in het circus!



Hoera een baby

Wat zijn we blij als er een klein broertje of zusje wordt geboren! Met alles wat daarbij komt kijken kun je leuke activiteiten doen. Zoals een kruipparcours, een baby aankleden of eten geven en een heuse luiërproef doen. Baby gym, rompertjes beplakken of een leuke spentjesboom maken: alles staat in het teken van baby's!



Fantasia en plezier

Kleurrijke Kunst

Schilder als Michelangelo of maak een échte Mondriaan op je boterham. Dit leer je allemaal binnen het thema kunst. We maken foto's, dansen op muziek, bouwen bekende bouwwerken na en gaan met ons creatieve brein aan de slag. Richt een kunstelier in of maak samen een museum in de groep. Een leuk thema met verschillende invalshoeken rondom het onderwerp kunst.



Sluit aan bij:

- △ Kunst Natuurlijk
- 👦 Bas schildert de zee

Lekker in beweging

Lekker in beweging

Voldoende beweging is goed voor de gezondheid en de ontwikkeling. We voeren het sportschool parcours uit, verdienen een beweegdiploma, we drinken een lekkere power smoothie, eten een patatje gezond en we lopen het blotevoetenpad.

